

Die Juniorwahl zur Europawahl 2024

- ein Projekt zur Förderung der parlamentarischen Demokratie -

Fachtag „Europa in der Schule“ am 13.11.2023

Gerald Wolff, Kumulus e.V.

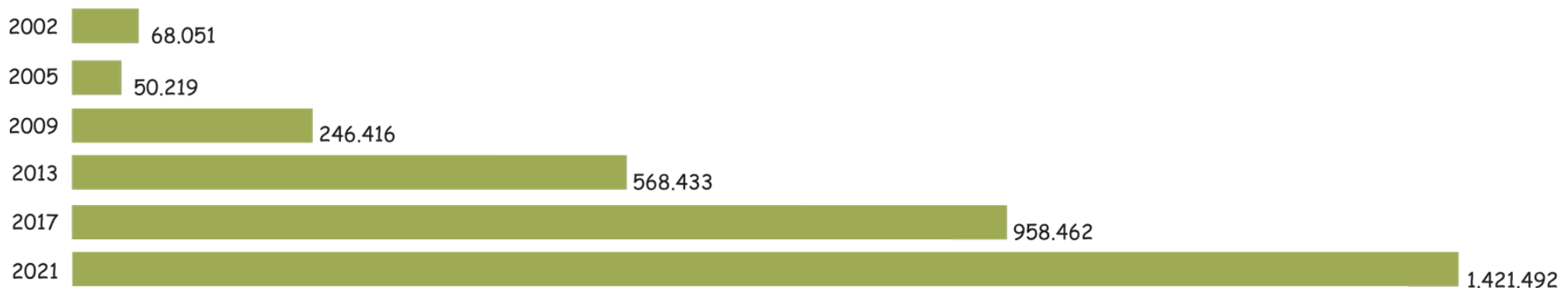


Die Juniorwahl

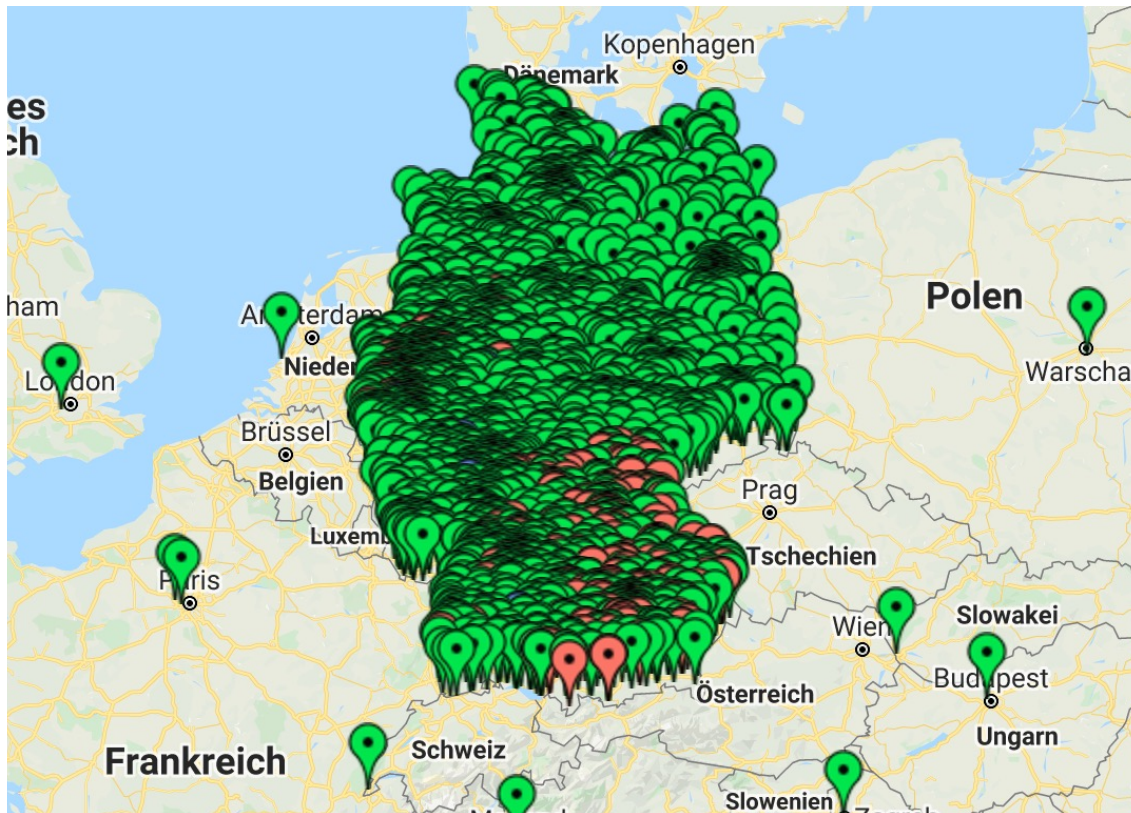


- 1999 erstmals zur Abgeordnetenhauswahl in Berlin
- Inzwischen gibt es Juniorwahlen zu allen Landtags-, Bundestags- und Europawahlen dank der Unterstützung zahlreicher Partner und Förderer
- Stetig steigende Teilnehmerzahlen

Teilnehmerzahlen Juniorwahl zu Bundestagswahlen 2002 - 2005 - 2009 - 2013 - 2017 - 2021



Juniorwahl 2021



An der Juniorwahl zur
Bundestagswahl nahmen
4.500 Schulen
und 1,5 Millionen
Jugendliche teil



Juniorwahl in Baden-Württemberg:



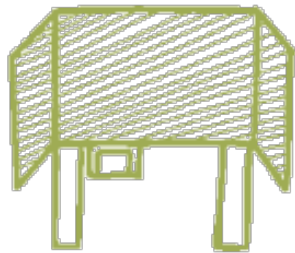
- **2024: Mindestens 700 Schulen zur Europawahl Dank eines interfraktionelles Antrags**





Projektorganisation

Selbstorganisiertes Schulprojekt



1. Unterricht

Lehrkräfte übernehmen den Unterricht zum Thema Demokratie und Wahlen



2. Wahlakt


Als Wahlhelfer*innen übernehmen die Schüler*innen die Organisation der Wahl

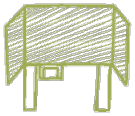


So unterstützen wir Sie



- Persönliches Onlineportal für Ihre Schule
- Unterrichtsbücher und weitere Unterrichtsanregungen
- Sämtliche Materialien zur Organisation des Wahlaktes
- Hilfe bei Fragen jederzeit gerne per Telefon oder E-Mail





Unterrichtsmaterialien





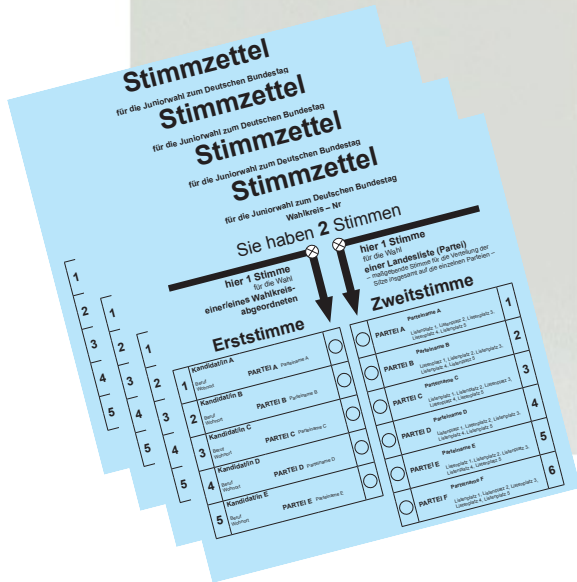
- Unterrichtsbücher in der Anzahl der teilnehmenden Lehrkräfte
- Spezielle Unterrichtsmaterialien für Förderschulen

→ Alle Materialien stehen Ihnen auch digital zur Verfügung!





Das Wahlpaket



So geht es los...

1. Anmeldung

Unter www.juniorwahl.de melden Sie sich zum Projekt an. Wir bestätigen Ihre Anmeldung und schalten den Zugang zu dem Juniorwahl-Onlineportal für Ihre Schule samt Bestellung frei.

hier anmelden

2. Absprachen Kollegium

Sprechen Sie im Kollegium ab, welche Klassen/Kurse teilnehmen möchten. **Sie entscheiden, wer mitmacht. Vorgaben gibt es keine.** Die Juniorwahl ist für Schüler/innen ab der 7. Jahrgangsstufe – Schwerpunkt ist 9. und 10. Jahrgang.



*Bis zum
1. April 2024*

3. Materialbestellung/Anmeldeschluss

Über das Onlineportal bestellen Sie Unterrichts- und Wahlmaterialien und Sie teilen uns die Anzahl der beteiligten Klassen/Kurse mit. **Im Anschluss erhalten Sie (abhängig von den Osterferien) von uns das Paket mit den Unterrichtsmaterialien für jede Lehrkraft und die Wahlmaterialien.**



Optional: Digitales Fortbildungsseminar

Wenn Sie das erste Mal bei der Juniorwahl mitmachen, können Sie bei Interesse mit Kolleg/inn/en an einem Fortbildungsseminar teilnehmen.



4. Unterricht zum Projekt

Abhängig von den Vorkenntnissen der Schüler/innen stehen Unterrichtsmaterialien in verschiedenen Niveaustufen zur Verfügung. Die Lehrkräfte entscheiden, was und in welchem Umfang im Unterricht behandelt wird. Erfahrungsgemäß werden ca. 4-8 Unterrichtsstunden verwendet.



*Nach den
Osterferien
2024*

5. Presse- und Öffentlichkeitsarbeit

Machen Sie die Juniorwahl sichtbar! Aktivieren Sie die Medien AG der Schule, veröffentlichen Sie einen Beitrag über die Schulhomepage, und laden Sie Pressevertreter/innen Ihrer lokalen Zeitungen zur Berichterstattung über die Juniorwahl ein!



6. Bildung von Wahlvorständen

Als Wahlhelfer/innen organisieren die Schüler/innen den Wahlakt in der Schule. In einem Vorbereitungstreffen verteilt der Wahlvorstand die Aufgaben und bespricht mit den Wahlhelfer/innen die Organisation des Wahlaktes in der Wahlwoche.



ab
20. Mai 24

7. Stimmzettel

Nachdem entschieden ist, welche Kandidierenden und Landeslisten auf den Stimmzetteln zugelassen sind, erhält Ihre Schule in einem **weiteren Paket** die entsprechende Anzahl an Stimmzetteln für Ihr Bundesland.



Wahlwoche
– i.d.R. –
3. bis 7.6.24

8. Wahlakt

In der Woche vor dem Wahlsonntag ist es soweit: Nun geht es an die Wahlurne! Gewählt wird von Montag bis Freitag. Je nach schulinternen Planungen kann aber auch schon **früher** gewählt werden – sobald die Stimmzettel an Ihrer Schule sind.



9. Ergebnis-Übermittlung

Nachdem alle Stimmen ausgezählt sind, wird das Gesamtergebnis Ihrer Schule bis **spätestens Freitag, den 7.6.24 um 18.00 Uhr** über das Onlineportal übermittelt.



Wahlsonntag
9. Juni 2024
18.00 Uhr

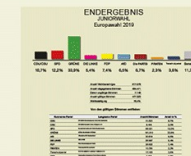
... Ergebnisveröffentlichung

Das Gesamtergebnis der Juniorwahl wird am Wahlsonntag um 18.00 Uhr auf www.juniorwahl.de veröffentlicht. Einzelergebnisse von Schulen werden dabei **nicht** veröffentlicht.



10. Auswertung der Wahlergebnisse

Im Unterricht wird das Wahlergebnis besprochen und die Ergebnisse analysiert.



Nach dem
Wahlsonntag

11. Ehrung der Wahlhelfer/innen

Die Wahlhelfer/innen der Juniorwahl bekommen als Dank und Anerkennung für ihr Engagement Urkunden verliehen. Fragen Sie im Rathaus nach, ob die Urkunden dort von der Bürgermeisterin bzw. dem Bürgermeister übergeben werden können.



12. Evaluation der Juniorwahl

Bitte teilen Sie uns mit, wie die Juniorwahl an Ihrer Schule gelaufen ist. Die Evaluation können Sie schnell und unkompliziert auf Ihrem Onlineportal durchführen.



Herzlichen Dank!

**Wir wünschen viel Spaß und Erfolg
bei der Juniorwahl!**

Weitere Informationen und Anmeldung:

www.juniorwahl.de/europa-2024-bw.html